




PLANIMETRIA GENERALE SCALA 1:2000

-  SISTEMAZIONE PAVIMENTAZIONE STRADALE CON FRESATURA E RIFACIMENTO TAPPETINO SP. MM 30
-  SISTEMAZIONE PAVIMENTAZIONE STRADALE (META' CARREGGIATA) CON FRESATURA E RIFACIMENTO TAPPETINO SP. MM 30
-  SISTEMAZIONE PAVIMENTAZIONE STRADALE CON RIFACIMENTO TAPPETINO SP. MM 30